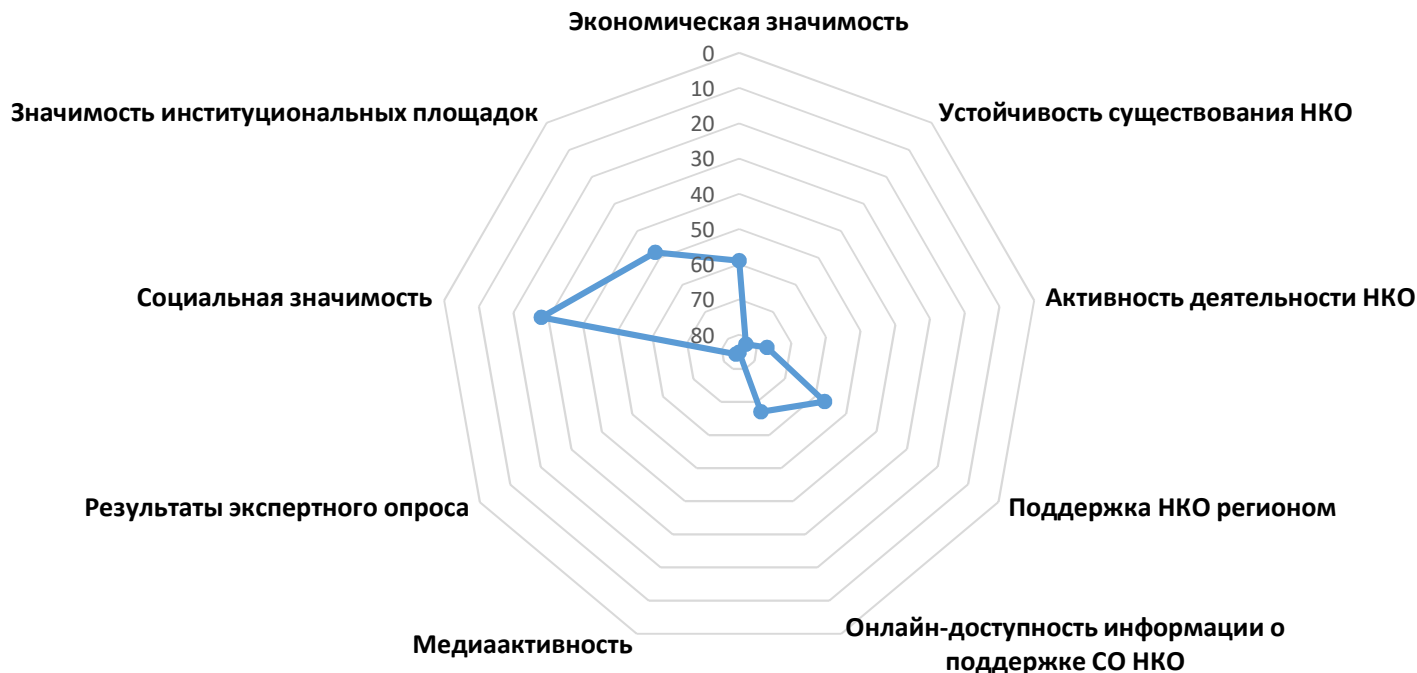


Справка о позициях региона в рейтинге по уровню развития сектора НКО

Чувашская Республика

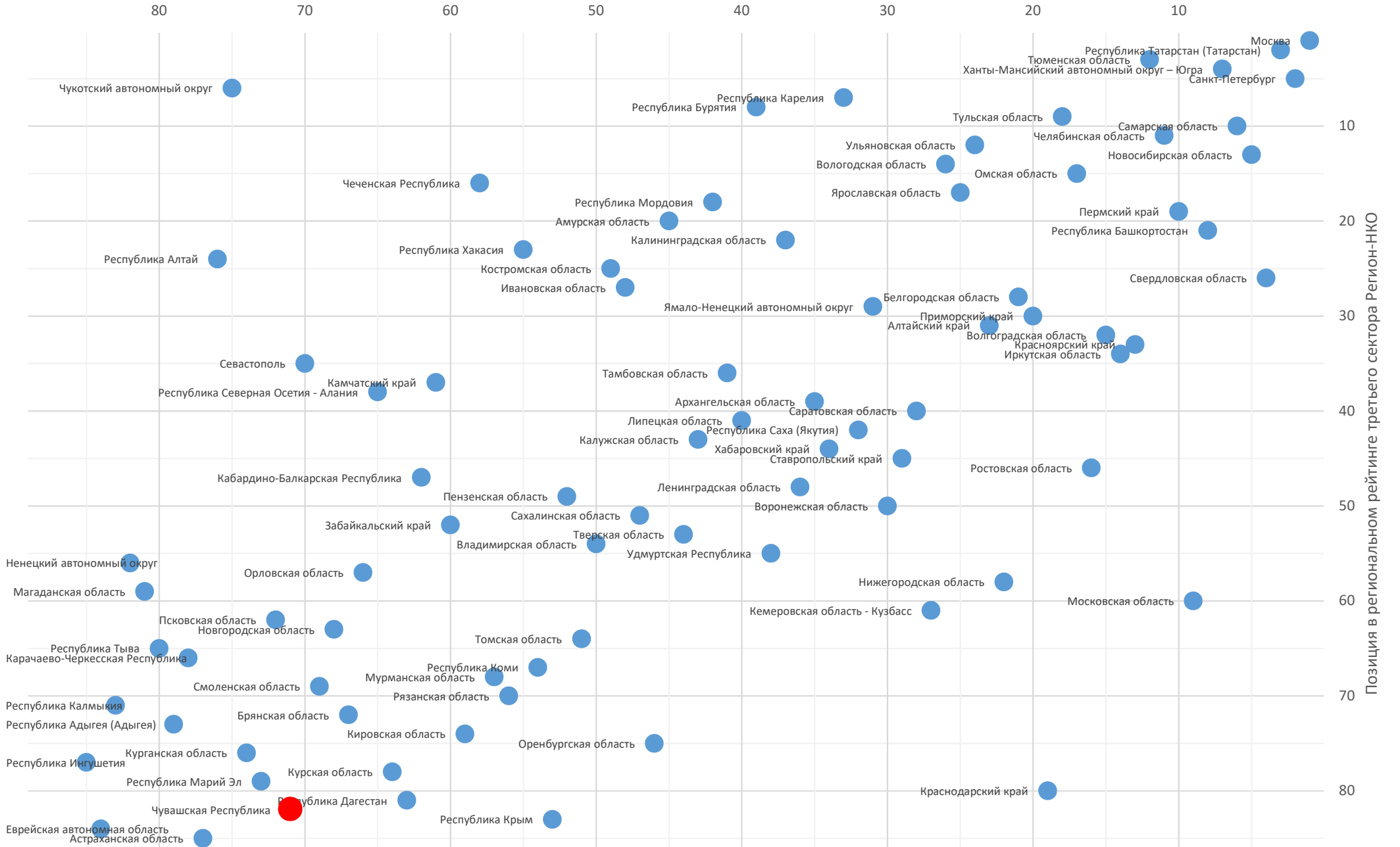
Позиция в итоговом рейтинге	82	1	условная оценка (балл)*
Позиции региона по рейтинговым факторам	позиция среди всех участников рейтинга		
Экономическая значимость	59	4	●●●●
Устойчивость существования НКО	82	1	●
Активность деятельности НКО	77	2	●●
Поддержка НКО регионом	57	4	●●●●
Онлайн-доступность информации о поддержке СО НКО	67	3	●●●
Медиаактивность	85	1	●
Результаты экспертного опроса	84	1	●
Социальная значимость	28	7	●●●●●●●
Значимость институциональных площадок	48	5	●●●●●

Диаграмма рейтинговых факторов

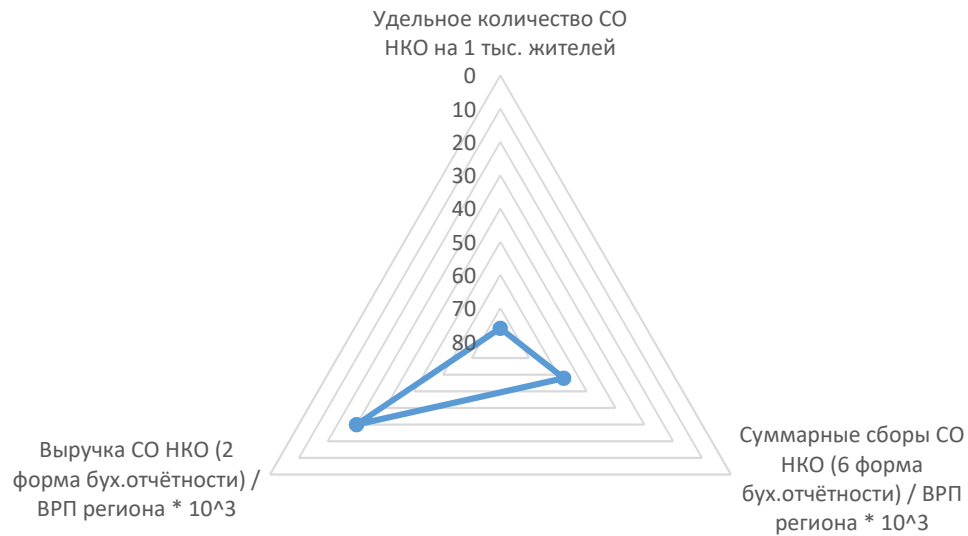


* Здесь и далее условная оценка приведена по 10-балльной шкале, где кол-во баллов отражает номер дециля выборки, к которой относится значение. Например, если регион по выбранному значению занимает с 1-го по 8-е место – это соответствует 1-му децилю и регион получает 10 баллов, с 9-го по 17-е место – 2-му децилю (9 баллов), и т.д. Места с 78-го по 85-е соответствуют 10-му децилю (1 балл). Оценки 8-10 баллов соответствуют "зелёной" зоне (выдающиеся результаты), 4-7 баллов - "желтая зона" (средние), 1-3 балла - "красной" зоне (посредственные). Условная оценка для показателей со значительной долей нулевых значений не приводится.

Масштаб третьего сектора экономики



Экономическая значимость



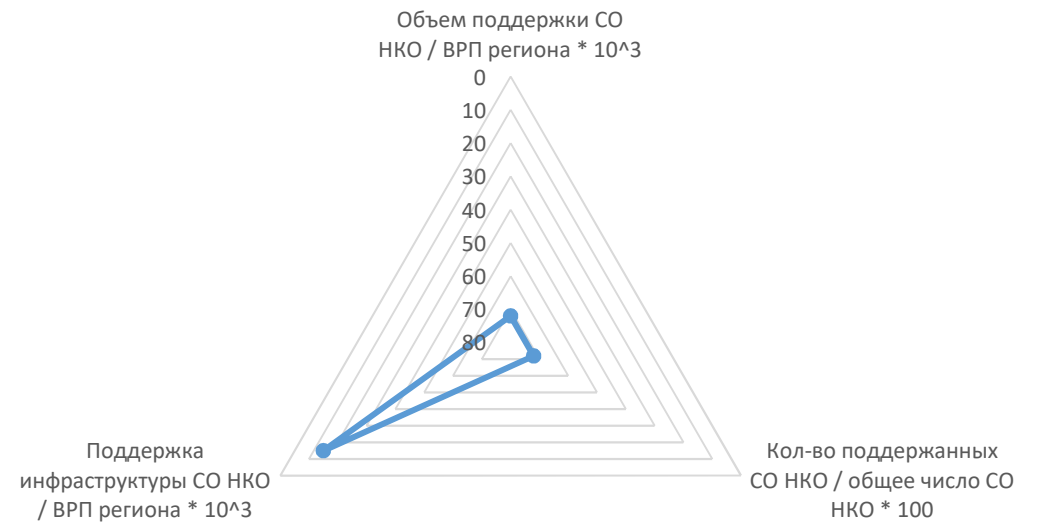
Устойчивость существования НКО



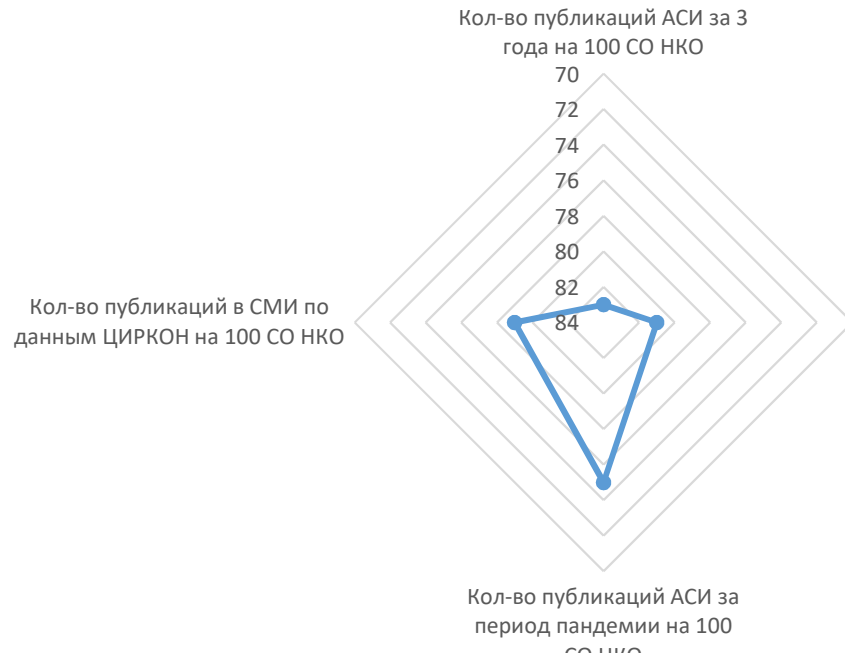
Активность деятельности НКО



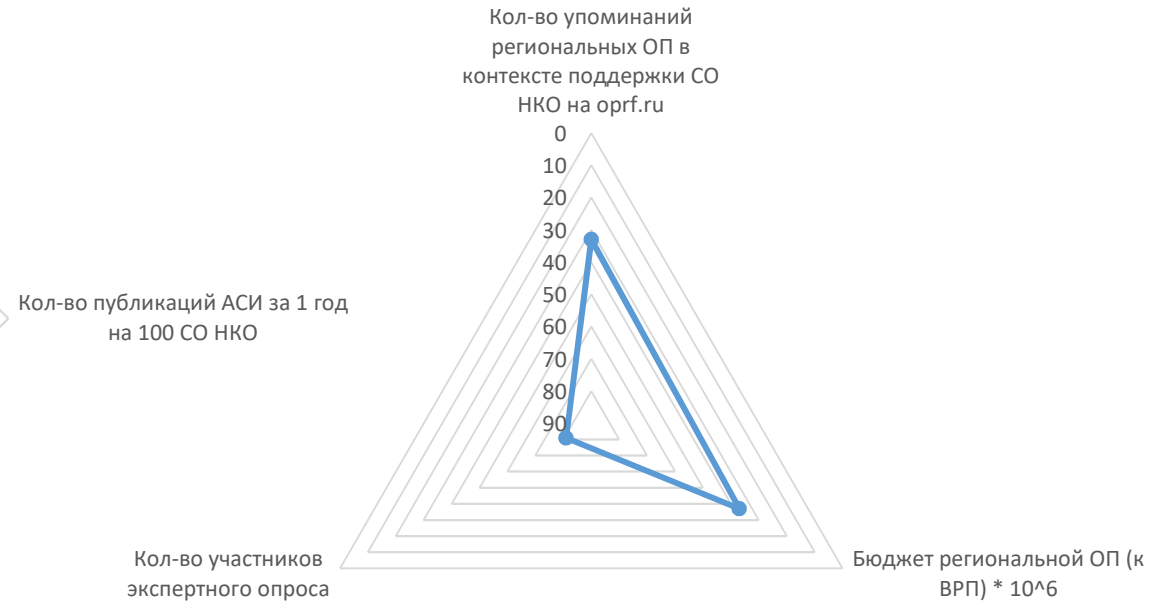
Поддержка НКО регионом



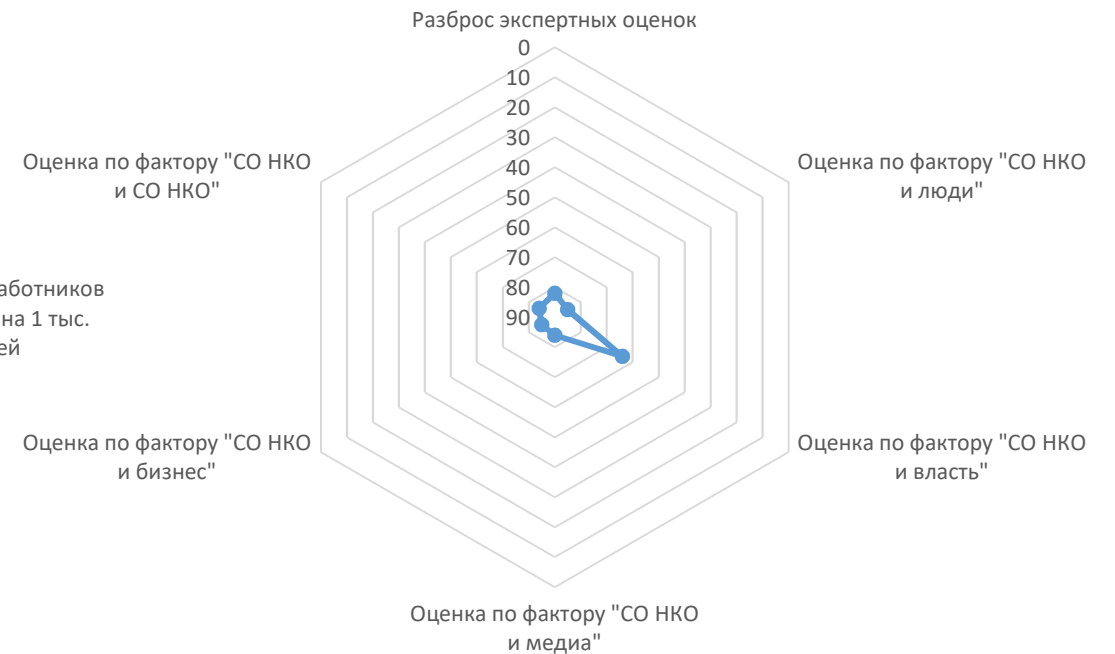
Медиаактивность



Значимость институциональных площадок



























Результаты экспертного опроса



Социальная значимость



Расчёт позиций региона по рейтинговым показателям

Экономическая значимость		значение	позиция	условная оценка (балл)
1	Удельное количество СО НКО на 1 тыс. жителей	0,63	76	2 
	<i>Количество зарегистрированных НКО в регионе</i>	776	55	4 
	<i>Население региона, чел.</i>	1 223 395	41	6 
2	Суммарные сборы СО НКО (6 форма бух.отчётности) / ВРП региона * 10^{Λ3}	2,24	58	4 
	<i>Суммарные сборы НКО региона, тыс.руб.</i>	668 433	66	3 
	<i>ВРП региона, млн руб.</i>	297 774	60	4 
3	Выручка СО НКО (2 форма бух.отчётности) / ВРП региона * 10^{Λ3}	7,98	30	7 
	<i>Суммарная выручка НКО региона, тыс.руб.</i>	2 375 393	55	4 
	<i>ВРП региона, млн руб.</i>	297 774	60	4 
Устойчивость существования НКО		значение	позиция	условная оценка (балл)
4	Жизнеспособность СО НКО (за 5 лет)	0,87	66	3 
5	Доля действующих СО НКО (сдающих ненулевую бух.отчётность)	0,57	11	9 
	<i>Количество зарегистрированных НКО в регионе</i>	776	55	4 
	<i>Количество НКО, сдающих ненулевую бухгалтерскую отчётность</i>	444	46	5 
6	Кол-во новых СО НКО, созданных за 3 года на 1 тыс жителей	0,73	74	2 
	<i>Количество НКО, зарегистрированных в регионе за последние 36 мес.</i>	899	55	4 
	<i>Население региона, чел.</i>	1 223 395	41	6 
7	Доля судебной нагрузки СО НКО в общих активах НКО региона * 100	9,73	85	1 
	<i>Общая сумма незавершенных исков с участием НКО в качестве ответчика</i>	23 044 353	37	6 
	<i>Общая сумма исполнительных производств в отношении НКО</i>	5 557 163	63	3 
	<i>Общая сумма активов НКО региона, тыс.руб.</i>	3 764 951	55	4 
8	Средний возраст СО НКО в регионе (мес.)	158,58	23	8 
9	Доля СО НКО, имеющих в собственности нежилое помещение	0,06	19	8 
	<i>Количество СО НКО, имеющих в собственности нежилое помещение</i>	73	36	6 
	<i>Количество СО НКО в регионе (согласно отчётам 1-СОНКО)</i>	1 148	46	5 

Активность деятельности НКО		значение	позиция	условная оценка (балл)
10	Активность участия СО НКО в конкурсах Фонда президентских грантов	0,31	63	3 ●●●
	<i>Количество НКО, подавших хотя бы одну заявку на грант с 2017г.</i>	138	55	4 ○○○○
	<i>Количество НКО, сдающих ненулевую бухгалтерскую отчётность</i>	444	46	5 ○○○○○
11	Результативность участия СО НКО в конкурсах Фонда президентских грантов	0,41	34	7 ●●●●●●●
	<i>Количество НКО, получивших хотя бы один грант с 2017г.</i>	56	53	4 ○○○○
	<i>Количество НКО, подавших хотя бы одну заявку на грант с 2017г.</i>	138	55	4 ○○○○
12	Значимость полученных СО НКО грантов Фонда президентских грантов	0,44	35	6 ●●●●●●
	<i>Общая сумма грантов, полученных НКО с 2017г., тыс.руб.</i>	132 462	52	4 ○○○○
	<i>ВРП региона, млн руб.</i>	297 774	60	4 ○○○○
13	Представленность СО НКО в реестре 1 Минэкономразвития РФ	0,29	70	2 ●●
	<i>Количество НКО, представленных в реестре № 1 Минэкономразвития РФ</i>	128	61	3 ○○○
	<i>Количество НКО, сдающих ненулевую бухгалтерскую отчётность</i>	444	46	5 ○○○○○
14	Представленность СО НКО в реестре 2 Минэкономразвития РФ	0,09	77	2 ●●
	<i>Количество НКО, представленных в реестре № 1 Минэкономразвития РФ</i>	39	64	3 ○○○
	<i>Количество НКО, сдающих ненулевую бухгалтерскую отчётность</i>	444	46	5 ○○○○○
15	Кол-во СО НКО в рейтингах RAEX на 1000 действующих	0,00	45	
	<i>Количество НКО, представленных в рейтингах НКО RAEX</i>	0	45	
	<i>Количество НКО, сдающих ненулевую бухгалтерскую отчётность</i>	444	46	5 ○○○○○
Поддержка НКО регионом		значение	позиция	условная оценка (балл)
16	Объем поддержки СО НКО / ВРП региона * 10^{^3}	0,05	72	2 ●●
	<i>Общий объем поддержки СО НКО, предоставленной регионом, тыс.руб.</i>	14 295	72	2 ○○○
	<i>ВРП региона, млн руб.</i>	297 774	60	4 ○○○○○
17	Кол-во поддержанных СО НКО / общее число СО НКО * 100	1,92	72	2 ●●
	<i>Общее кол-во СО НКО, которым предоставлена региональная поддержка</i>	22	70	2 ○○○
	<i>Количество СО НКО в регионе (согласно отчётам 1-СОНКО)</i>	1 148	46	5 ○○○○○
18	Поддержка инфраструктуры СО НКО / ВРП региона * 10^{^3}	0,05	15	
	<i>Общий объем поддержки на инфраструктуру СО НКО, тыс.руб.</i>	14 295	19	
	<i>ВРП региона, млн руб.</i>	297 774	60	4 ○○○○○

Онлайн-доступность информации о поддержке СО НКО		значение	позиция	условная оценка (балл)	
19	Онлайн-доступность информации о поддержке СО НКО	27	67	3	●●●
Медиаактивность		значение	позиция	условная оценка (балл)	
20	Кол-во публикаций АСИ за 3 года на 100 СО НКО	1,39	83	1	●
	<i>Количество публикаций АСИ о СО НКО региона за 3 года</i>	16	74	2	○○
	<i>Количество СО НКО в регионе (согласно отчётам 1-СОНКО)</i>	1 148	46	5	○○○○○
21	Кол-во публикаций АСИ за 1 год на 100 СО НКО	0,26	81	1	●
	<i>Количество публикаций АСИ о СО НКО региона за 1 год</i>	3	74	2	○○
	<i>Количество СО НКО в регионе (согласно отчётам 1-СОНКО)</i>	1 148	46	5	○○○○○
22	Кол-во публикаций АСИ за период пандемии на 100 СО НКО	0,00	75	2	●●
	<i>Количество публикаций АСИ о СО НКО региона за период пандемии</i>	0	75	2	○○
	<i>Количество СО НКО в регионе (согласно отчётам 1-СОНКО)</i>	1 148	46	5	○○○○○
23	Кол-во публикаций в СМИ по данным ЦИРКОН на 100 СО НКО	0,26	79	1	●
	<i>Кол-во публикаций о СО НКО за период пандемии по данным Циркон</i>	3	71	2	○○
	<i>Количество СО НКО в регионе (согласно отчётам 1-СОНКО)</i>	1 148	46	5	○○○○○
Результаты экспертного опроса		значение	позиция	условная оценка (балл)	
24	Разброс экспертных оценок	0,36	82	1	●
25	Оценка по фактору "СО НКО и люди"	123,75	85	1	●
26	Оценка по фактору "СО НКО и власть"	144,79	64	3	●●●
27	Оценка по фактору "СО НКО и медиа"	122,18	84	1	●
28	Оценка по фактору "СО НКО и бизнес"	76,84	85	1	●
29	Оценка по фактору "СО НКО и СО НКО"	37,69	84	1	●
Социальная значимость		значение	позиция	условная оценка (балл)	
30	Кол-во ИОПУ в регионе на 100 СО НКО	0,87	16	9	●●●●●●●●●
	<i>Кол-во исполнителей общественно-полезных услуг</i>	10	17	9	○○○○○○○○○○
	<i>Количество СО НКО в регионе (согласно отчётам 1-СОНКО)</i>	1 148	46	5	○○○○○
31	Численность работников СО НКО 2019 на 1 тыс. жителей	1,93	74	2	●●
	<i>Число работников СО НКО за 2019г. (по данным отчётов 1-СОНКО)</i>	2 363	61	3	○○○
	<i>Население региона, чел.</i>	1 223 395	41	6	○○○○○○
32	Численность добровольцев СО НКО 2019 на 1 тыс. жителей	8,04	72	2	●●

	Число волонтеров СО НКО за 2019г. (по данным отчетов 1-СОНКО)	9 837	65	3	
	Население региона, чел.	1 223 395	41	6	
33	Динамика численности работников 2019/2018	0,31	4	10	
	Число работников СО НКО за 2019г. (по данным отчетов 1-СОНКО)	2 363	61	3	
	Число работников СО НКО за 2018г. (по данным отчетов 1-СОНКО)	1 807	67	3	
34	Динамика численности добровольцев 2019/2018	-0,34	80	1	
	Число добровольцев СО НКО за 2019г. (по данным отчетов 1-СОНКО)	9 837	65	3	
	Число добровольцев СО НКО за 2018г. (по данным отчетов 1-СОНКО)	14 814	47	5	

Значимость институциональных площадок

		значение	позиция	условная оценка (балл)
35	Участие ОП в мониторинге (да/нет)	да		
36	Обеспеченность ОП помещением для заседаний (да/нет)	да		
37	Кол-во упоминаний региональных ОП в контексте поддержки СО НКО на orpf.ru	0	33	
38	Бюджет региональной ОП (к ВРП) * 10 ⁶	8,40	37	6
	Объем бюджета региональной Общественной палаты, тыс.руб.	2 500	58	4
	ВРП региона, млн руб.	297 774	60	4
39	Кол-во участников экспертного опроса	5	81	1